

智能科技

健康生活



Intelligent Technology And Healthy Life

# 智能厨余垃圾处理器

Intelligent Kitchen Waste Processor

快速使用指南

Quick Use Guide

使用前请仔细阅读说明书  
妥善保管说明书及保修卡

 浙江新新



+86-574-22229355

尊敬的用户：

感谢您购买本公司的垃圾处理器。本产品可以为您干净、快捷、方便地处理厨房食物垃圾，减少害虫及细菌生长的机会，同时消除厨房异味，改善居住环境及卫生条件，大大降低您清理食物垃圾的劳动强度及时间。该机器安装在厨房水槽底部的出水口，能短时间将食物垃圾粉碎为微小颗粒顺水冲走。使用我们的产品，在您的生活品味提升的同时也为环保做出一份贡献。

## 温馨提示

1、本产品不可处理垃圾：金属、橡胶、玻璃、陶瓷、胶袋、鱼鳞、大骨头、头发、玉米包衣等其他非厨余垃圾。请勿将此类物品投入处理仓。

（请仔细阅读说明书）

2、使用本产品时，先打开水龙头再启动处理器。请勿一次性将过多垃圾塞入处理仓，以免出现卡机现象。

3、请勿让未成年人单独使用本产品。

## 厨余垃圾处理器

# 目 录

- 一、产品特点
- 二、安装方法
- 三、安全说明
- 四、使用方法
- 五、维护与保养
- 六、产品参数
- 七、保修及服务

## 一、产品特点

- 1、本处理器采用直流无刷电机配置，本电机为我司自主研发专利产品，具有安全可靠、体积小、功率大、噪音低、节能效果显著，持久耐用且维修率超低。
- 2、本处理器采用强力粉碎七级碾磨结构，一般物质碾成糊状，钙化物质碾成砂状，易于下水道排出。
- 3、本处理器研磨块采用不锈钢材料精密锻造，结构更加缜密，使用寿命更长。
- 4、智能化设计，具备自动排除故障防卡死功能，遥控器控制，使用简单安全。处理器具备定时关机功能，使用者可以放心离开现场。
- 5、多重密封设计，防水功能更强，产品使用更加安全。
- 6、电机转速可调节，适合不同厨余垃圾处理，节约处理时间。
- 7、使用范围广泛，不管是剩饭、菜根、骨头或贝壳等厨余垃圾均能粉碎。

## 二、安装方法

机器安装方法：

安装所需工具及材料

安装工具：

六角扳手（出厂附赠）

需要的辅助材料：

- 1、洗碗机排水连接管
- 2、软性排水管（出厂附赠）

安装步骤：

- 1、确认水槽口径大小，并将水槽原有下水管拆除。大圆外径为11厘米可直接清洁口部安装。如果口部尺寸不符，则需要另外配相对应的适配圈（可以向经销商购买）。
- 2、将三角法兰上的三个螺栓拧松，取下法兰上扣与下水口。注意：防溅圈与法兰下扣勿取下来。如图所示从水槽下方拧入法兰上扣与中扣，旋转法兰上扣与中扣到法兰下扣的凸点中间后，拧紧三个固定螺丝，通过三个螺丝紧固法兰。（如图一）
- 3、把食物垃圾处理器的下部分与上部分对接，然后把垃圾处理器的下部分向上推，使下部分的防溅罩套入已经固定好的安装座的沟槽内，双手握紧法兰下扣，将其3个折弯扣与法兰中扣的3个斜边相搭扣。如（图二）所示，使用六角扳手套入下扣半圆环，右旋锁紧并安装好法兰止转螺丝。
- 4、将黑色橡胶圈装入螺母内，然后将软性排水管与处理器接口相连接（如图三）。

5、检查是否渗漏：先将水槽塞子盖住，并将水槽装满水，然后取开盖子让水进入主机内，查看主机外表面是否有渗漏，确保安全使用。



图一



止转螺丝

放大

图二



图三

本安装视图为统一方案，产品外形改变与安装方案不冲突

### 三、安全说明

在您安装使用前，请先仔细阅读《快速使用指南》的内容，全面了解该设备的技术特性和使用方法。我们要求有合格的专业水电工人来安装，并且要务必遵照相关的排水管道和电气法规进行安装，如有疑问请联系当地代理商或致电总部：+86-574-22229355或与本地水电工联系。

## 操作安全提示：

- 使用前请仔细阅读说明书
- 用户不得自行拆卸、改装、修理食物垃圾处理器，以免发生危险。
- 食物垃圾处理器应伴随以强劲的水流进行操作。在食物残渣磨碎后应持续用水冲洗，从而使带有腐蚀性的清洁剂不停留在处理器内。
- 家庭食物垃圾处理器专为处理食物而设计，塞入除食物以外的物件可能会引起机器的损坏。
- 禁止在机器运转时将沸水倒入。
- **机器在运转时，禁止将手伸入机器内，否则会造成人身伤害。**
- 只有在食物垃圾处理器残渣处理完毕，并听到机器空转和水流声音才可以关闭电源和水龙头。
- 电机过载自动停机请不要惊慌，原因是异物卡死，请操作遥控器使电机反转退出卡住物品，如果不能解除**请确认关闭电源再用长夹子取出异物，禁止用手直接伸入机器内。**
- 产品使用时间过长，可能会出现电机热敏保护而自动停机，出现这一情况时，让处理器自动冷却半小时到1小时后重新启动即可正常使用。
- 当不使用处理器时，应盖好水槽塞子，以免异物掉入。

## 四、使用方法

- 1、将水槽的塞子拨开，打开水龙头放一定流量的水。
- 2、启动食物处理器。
- 3、倒入需要处理的食物垃圾，为提高食物垃圾处理器的工作效率，我们的工程师建议您最好分解西瓜皮、瓜果壳、柚子皮和玉米芯，同时往研磨腔内堵塞垃圾不要过多，以防止有卡滞现象产生，在处理工作过程中产生的噪音和低转速属于正常现象。
- 4、在关闭垃圾处理器电源前，请让水流伴随处理器腔体内少量残留垃圾继续旋转15秒左右的时间，以保证残余的垃圾彻底流入下水管道中。
- 5、关闭水龙头及电源（**一次使用时间不宜过长，5分钟内为宜**）。

### 可以处理的垃圾：

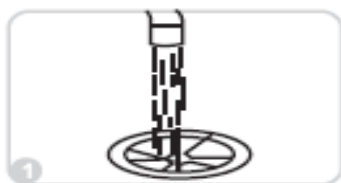
残羹剩饭、鱼肉骨刺、蔬菜、瓜皮果壳、蛋壳、茶叶渣、小块玉米棒芯、禽兽小骨、猪排骨、含短状纤维物质的食物等。

### 不可处理的垃圾：

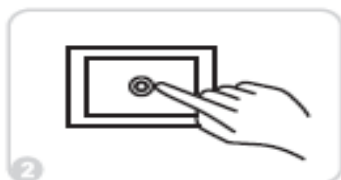
**玻璃陶瓷、金属物品、塑料泡沫、皮革橡胶、玉米包衣、鱼鳞、大骨头、筒子骨、小硬物等。**

## 使用方法

## 遥控器及手动开关使用说明：



打开水龙头



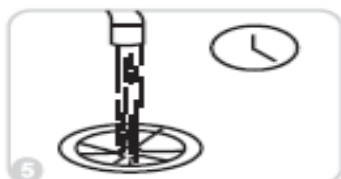
启动垃圾处理器



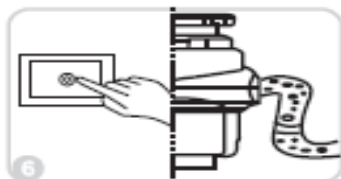
倒入厨余残渣




运行到只听到马达空转的声音




用水继续冲刷片刻  
即可关闭水龙头



关闭垃圾处理器



遥控器，  
按一下开机  
再按一下关机



遥控器丢失或损坏，  
可以采用底部手动按钮  
进行操作开关机。



## 特别注意事项！！！！

机器运转时，禁止将手伸进机器内，否则会造成人身伤害。

机器在工作过程中有卡滞现象或有一些不可处理的垃圾时，请先确保关闭机器电源，然后用夹子将不可处理的垃圾取出。

使用结束后请将遥控器放置于儿童接触不到之处；长期不用建议切断电源。

## 五、维护与保养

处理器的清洁维护：

- 1、本公司食物垃圾处理器已经经过润滑处理。本产品具有优良的自我清洁能力，在每次使用过程中都能自行进行内部零件的清洗与清洁。
- 2、在使用垃圾处理器时，请不要将强碱强酸类物质投入处理器中，会引起其零件的腐蚀和损坏。
- 3、水中矿物质会在不锈钢刀盘上形成锈状物，这是正常现象，不会腐蚀不锈钢刀盘而影响机器使用。
- 4、为了延长机器使用寿命，请您3个月用中性洗涤剂对机器进行清洗。

技术服务：

本公司为您提供出色的技术支持与售后服务，只要您是本公司的客户，如因为产品损坏或不能正常工作，我们将免费为您服务。同时我们会以最低的成本为顾客提供终生服务，如您对我们的产品有任何疑问，都可以通过售后电话与我们的技术工程师联系。

服务免责事项：

- 1、由于您错误的使用而造成的直接或间接后果。
- 2、不能出示产品保修卡或购买凭证。
- 3、未成年人在没有监护人准许并陪伴的情况下使用造成的后果。
- 4、不可抗力外因导致的后果。

所有已经购买的将要购买的客户都有上述保障。在中国大陆地区，将机器运输到您家中的费用都是额外的，有些地区的保障还包括产品的意外和间接损坏。如您想了解更多的合法权益信息，请咨询当地的代理商或经销商，也可以拨打本公司售后电话0574-22229355与总部联系。



## 六、产品参数

型号	功率 (W)	电压/频率	电机性质	过载保护	热敏保护
XX-50	500	220/50Hz	直流永磁	超载断流	超温断流
XX-50A	500	220/50Hz	直流永磁	超载断流	超温断流
XX-50B	500	220/50Hz	直流永磁	超载断流	超温断流
XX-50C	500	220/50Hz	直流永磁	超载断流	超温断流
XX-50D	600	220/50Hz	直流永磁	超载断流	超温断流
XX-50E	750	220/50Hz	直流永磁	超载断流	超温断流
XX-801	550	220/50Hz	直流永磁	超载断流	超温断流
XX-808	550	220/50Hz	直流永磁	超载断流	超温断流

## 七、保修及服务

本产品是一件设计精良，采用高品质元件制造的优质产品，在正常使用及保养下应能发挥其优质性能。

- 1、自购买日期起三年内，凡经本公司特约维修人员确认为正常使用情况下，因制造工艺或电子元器件造成的损坏，您都将获得免费保修服务（电机保修一年）。
- 2、家用系列的智能厨余垃圾处理器享受整机保修三年（电机保修一年）。保修期凭保修卡享受免费服务（不含运费），不在保修期内仅收取部件及材料的一半费用。
- 3、在使用过程中，由于用户使用不当或人为损坏的，本公司承诺负责修理（不含运费），适当收取相关材料及修理费用。
- 4、无论在质保期中或质保期后，只要是本公司的客户皆可获得维修服务。若本公司在当地无服务网点，只要是本公司的产品同样提供维修服务，但可能时间较长，敬请谅解。
- 5、本公司郑重承诺：严格按照维修程序及操作规程，保证采用原厂配件，保证修理质量。

**以下情况不属于包修范围，但仍可以提供满意的服务，且按规定的价格合理收费。**

- 1、不能出示或涂改保修卡。
- 2、因非正常操作情况下使用所引起的损坏。
- 3、自行改装、拆卸、修理而导致机件受损和人为损坏，其他不可抗力造成损坏。
- 4、本保修卡仅适用于中国，本保修卡的最终解释权归本公司所有。

装箱清单：

机器	1台	说明书	1本
遥控器	1只	合格证	1张
止逆销	1支	电源线	1根
水塞	1只	六角扳手	1把
下水软管（垫片）	1套		

## 保修卡：

为了维护您的权益，请您认真填写，并妥善保管，作业维修时的凭证：

### 用户资料

产品型号		顾客姓名	
销售日期		联系电话	

### 保修记录

保修日期	故障及处理方法	完成日期	顾客签名

顾客存留

### 用户资料

产品型号		顾客姓名	
销售日期		联系电话	


### 保修记录

保修日期	故障及处理方法	完成日期	顾客签名


经销商存留

 新新塑胶


源自国外先进技术  
From foreign advanced technology



多重绝缘，  
电机更安全




7级研磨，粉碎  
细度提高40%



自主专利电机，  
节能低噪环保



不锈钢内腔，不  
怕油污垃圾腐蚀



24H贴心服务，  
让您无后顾之忧

浙江新新塑胶制品有限公司

地址：浙江省余姚市阳明工业区兴贤路9号

电话：0086-574-22229355 传真：0086-574-22678588

网址：[Http://www.nb-xinxin.com](http://www.nb-xinxin.com)